

# Як захистити дитину від кібербулінгу

Шановні педагоги, учні і батьки наших вихованців!






Пропонуємо вам скористатися навчально-методичними ресурсами для розширення й поглиблення знань про безпечний Інтернет та соціальні мережі, сприяння обізнаності учнів про небезпеки, які існують в Інтернеті та соціальних мережах і про шляхи їх подолання

Діти – найуразливіша категорія перед загрозами в мережі та кіберзлочинністю. Якщо ж вони проводять час біля комп'ютера чи іншого пристрою, нехай він проходить безпечно й з користю. Тому батьки мають наголошувати на кількох найважливіших і водночас дуже простих правилах користування Всесвітньою павутиною.

1. Безперечно, що створення власної сторінки в соціальних мережах несе за собою листування. І нехай діти мають на меті листуватися зі своїми ровесниками/друзями/рідними, **є й незнайомці, які хочуть познайомитися. Таких людей варто уникати, а на їхні повідомлення не відповідати.**

2. Особиста інформація має залишатися особистою. Навчіть дітей **не розповідати про себе в мережі, тим паче не надсилати нікому (навіть знайомим) паролі, адреси, номери телефонів.** Поясніть, що шахраї користуються цим,

можуть зламати сторінку, поширювати неправдиву інформацію тощо.

<h2>КІБЕРБЕЗПЕКА: ПОРАДИ ДЛЯ ДІТЕЙ</h2>	 <p>Не спілкуйтеся в мережі з незнайомцями</p>
	 <p>Не давайте нікому свої персональні дані: адресу, паролі, номер телефону тощо</p>
	 <p>При погрозах в мережі зверніться до батьків/вчителів</p>

**3. Якщо дитину ображають в мережі, погрожують, тоді вона обов'язково повинна звернутися по допомогу до батьків або ж вчителів.** Тому старші, особливо мама й тато, мають бути для малечі кращими друзями, з якими вони вільно можуть ділитися всім, що з ними відбувається.

В інтернеті сьогодні легко отримати інформацію. Там і доступ до особистих фото, і місце навчання, адреса школи, наприклад. А з розвитком мережі Інтернет зростає і протиправний контент,

частішають випадки агресивної поведінки одних користувачів на інших. Тому важливим завданням для дорослих (якщо вони вже дозволяють дітям користуватися пристроями) – розповідати, як в інтернеті залишатися в безпеці, які існують небезпеки та як їх попереджати.

Джерело: <http://safe-city.com.ua/kiberbezpeka-porady-dlya-vashyh-ditej/>